


BALANÇO INDIVIDUAL

31 Dezembro 2015


Montantes expressos em EURO

RUBRICAS	NOTAS	EXERCÍCIOS	
		2015	2014
<b>ACTIVO</b>			
Activo não corrente:			
Activos fixos tangíveis.....	5	759.136,98	823.911,40
Bens do património histórico e cultural.....			
Propriedades de investimento.....			
Activos intangíveis.....			
Investimentos financeiros.....		1.064,86	846,19
Fundadores / beneméritos / patrocinadores / associados / membros			
		760.201,84	824.757,59
Activo corrente:			
Inventários.....	9	4.403,62	625,17
Clientes.....		2.235,18	2.722,77
Adiantamentos a fornecedores.....			1.024,57
Estado e outros entes públicos.....		230,66	1.901,38
Fundadores / beneméritos / patrocinadores / associados / membros			
Outras contas a receber.....		2.995,00	1.490,82
Diferimentos.....		4.007,19	47,97
Outros activos financeiros.....		1.000,00	1.000,00
Caixa e depósitos bancários.....		9.342,50	13.246,16
		24.214,15	22.058,84
<b>TOTAL DO ACTIVO</b>		<b>784.415,99</b>	<b>846.816,43</b>
<b>FUNDOS PATRIMONIAIS E PASSIVO</b>			
<b>FUNDOS PATRIMONIAIS:</b>			
Fundos.....			
Excedentes Técnicos.....			
Reservas legais.....			
Outras reservas.....		7.221,35	7.221,35
Resultados transitados.....		90.574,59	85.833,15
Ajustamentos em activos financeiros.....			
Excedentes de revalorização.....			
Outras variações nos fundos patrimoniais - Subsídios		361.728,01	410.815,75
		459.523,95	503.870,25
Resultado líquido do período.....		15.180,86	4.741,44
<b>TOTAL DOS FUNDOS PATRIMONIAIS</b>		<b>474.704,81</b>	<b>508.611,69</b>
<b>Passivo</b>			
<b>Passivo não corrente:</b>			
Provisões.....			
Financiamentos obtidos (a + de 1 ano)	8	46.269,82	72.726,80
Outras contas a pagar.....		58.800,00	69.054,24
		105.069,82	141.781,04
<b>Passivo corrente:</b>			
Fornecedores.....		29.620,55	25.131,12
Adiantamentos de clientes.....			
Estado e outros entes públicos.....		16.651,73	25.704,44
Fundadores / beneméritos / patrocinadores / associados / membros			
Financiamentos obtidos.....	8	26.515,00	26.515,48
Diferimentos.....			553,49
Outras contas a pagar.....		131.854,08	118.519,17
Outros passivos financeiros.....			
		204.641,36	196.423,70
<b>TOTAL DO PASSIVO</b>		<b>309.711,18</b>	<b>338.204,74</b>
<b>TOTAL Dos FUNDOS PATRIMONIAIS E DO PASSIVO</b>		<b>784.415,99</b>	<b>846.816,43</b>

O Técnico Oficial de Contas,



A Direcção,



CLUBE DE TÊNIS DO ESTORIL

Nº Contribuinte: 500065268

À Av. Conde de Barcelona Estoril 2765-470 Estoril

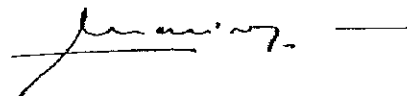
DEMONSTRAÇÃO INDIVIDUAL DOS RESULTADOS POR NATUREZAS

31 Dezembro 2015


Montantes expressos em EURO

RENDIMENTOS E GASTOS	NOTAS	EXERCÍCIOS	
		2015	2014
Vendas e serviços prestados.....	10	513.318,05	498.565,54
Subsídios ao investimento.....	12	49.087,61	49.087,61
Subsídios, doações e legados à exploração.....	12	60.294,15	2.094,02
Custo das mercadorias vendidas e das matérias consumidas.....		-1.407,00	-1.593,97
Fornecimentos e serviços externos.....		-198.402,76	-173.528,19
Gastos com o pessoal.....		-349.963,03	-301.652,33
Ajustamento de inventários (perdas/reversões).....			
Imparidade de dívidas a receber (perdas/reversões).....		-14.148,67	-18.823,26
Provisões (aumentos/reduções).....			
Outras Imparidades.....			
Aumentos/reduções de justo valor.....		39.694,59	45.325,97
Outros rendimentos e ganhos.....		-7.722,13	-18.151,26
Outros gastos e perdas.....			
<b>Resultados antes de depreciações, gastos de financiamento e impostos</b>		<b>90.750,81</b>	<b>81.324,13</b>
Gastos/reversões de depreciação e de amortização.....	5	-71.027,94	-71.028,28
<b>Resultado operacional (antes de gastos de financiamento e impostos)</b>		<b>19.722,87</b>	<b>10.295,85</b>
Juros e rendimentos similares obtidos.....			84,37
Juros e gastos similares suportados.....	8	-4.110,07	-5.508,73
<b>Resultado antes de impostos</b>		<b>15.612,80</b>	<b>4.871,49</b>
Imposto sobre o rendimento do período.....		-431,94	-130,05
<b>Resultado líquido do período</b>		<b>15.180,86</b>	<b>4.741,44</b>

O Técnico Oficial de Contas,



A Direcção,



CLUBE DE TÊNIS DO ESTORIL

Nº Contribuinte: 500065268

À Av. Conde de Barcelona Estoril 2765-470 Estoril


DEMONSTRAÇÃO INDIVIDUAL DE FLUXOS DE CAIXA

31 Dezembro 2015

Montantes expressos em EURO

RUBRICAS	NOTAS	EXERCÍCIOS	
		2015	2014
<b>Fluxos de caixa das actividades operacionais - método directo</b>			
Recebimentos de clientes		597.707,22	580.298,27
Pagamentos de subsídios			
Pagamentos de Apoios			
Pagamentos a fornecedores		-165.310,48	-157.296,19
Pagamentos ao pessoal		-342.473,03	-329.652,33
Caixa gerada pelas operações		89.923,71	93.349,75
Pagamento/recebimento do imposto sobre o rendimento		-108,96	-391,24
Outros recebimentos/pagamentos		-52.649,37	-142.159,89
Fluxos de caixa das actividades operacionais (1)		37.165,38	-49.201,38
<b>Fluxos de caixa das actividades de investimento</b>			
Pagamentos respeitantes a:			
Activos fixos tangíveis		-6.253,52	-17.707,64
Activos intangíveis			
Investimentos financeiros			
Outros activos			
Recebimentos provenientes de:			
Activos fixos tangíveis			
Activos intangíveis			
Investimentos financeiros			
Outros activos			
Subsídios ao investimento			84,37
Juros e rendimentos similares			
Dividendos			
Fluxos de caixa das actividades de investimento (2)		-6.253,52	-17.623,27
<b>Fluxos de caixa das actividades de financiamento</b>			
Recebimentos provenientes de:			
Financiamentos obtidos			
Realizações de fundos			
Cobertura de prejuízos			
Doações			
Outras operações de financiamento			
Pagamentos respeitantes a:			
Financiamentos obtidos		-26.515,08	-17.424,28
Juros e gastos similares		-8.300,44	-11.250,18
Dividendos			
Reduções de fundos			
Outras operações de financiamento			
Fluxos de caixa das actividades de financiamento (3)		-34.815,52	-28.674,46
Variação de caixa e seus equivalentes (1+2+3)		-3.903,66	-95.499,11
Efeito das diferenças de câmbio			
Caixa e seus equivalentes no início do período		13.246,16	108.745,27
Caixa e seus equivalentes no fim do período		9.342,50	13.246,16

O Técnico Oficial de Contas,



A Direcção,



Demonstração Resultados	CLUBE DE TÊNIS DO ESTORIL - Demonstração de Resultados Por Centros de Custos - 2015										2014		VARIACÃO %	
	Clube	%	Campos	%	Escolas	%	Torneios	%	2015		valor	estrutura %		
									Total	estrutura %				
<b>Vendas e Prestações de Serviços</b>														
Quotas, Cartão, Jóia	88.956	35%			24.738	9%				113.694	107.534	18%	19%	6%
Taxas			48.654	51%						48.654	75.089	8%	13%	-35%
Miúdos e Inscricões					230.745	82%				230.745	212.124	36%	37%	9%
Concessões e Alugueres	35.840	14%			614	0%				36.454	21.594	6%	4%	69%
Torneios							13.856	100		13.856	11.656	2%	2%	19%
Publicidade e Patrocinios	42.461	17%			4.526	2%				42.461	31.000	7%	5%	37%
Subsídios	70.768	28%	34.088	35%						109.382	51.182	17%	9%	114%
Outras Receitas	18.897	7%	13.446	14%	20.656	7%				53.000	66.155	8%	11%	-20%
<b>Proveitos Totais</b>	<b>256.922</b>	<b>100</b>	<b>96.188</b>	<b>100</b>	<b>281.280</b>	<b>100</b>	<b>13.856</b>	<b>100</b>	<b>648.245</b>	<b>0</b>	<b>576.334</b>	<b>100%</b>	<b>100%</b>	<b>12%</b>
<b>Custo das Mercadorias Vendidas</b>	<b>0</b>				1.407	1%			1.407	0	1.594	0%	0%	-12%
<b>Fornecimentos serviços externos</b>	<b>123.342</b>	<b>47%</b>	<b>31.624</b>	<b>22%</b>	<b>35.533</b>	<b>18%</b>	<b>7.904</b>	<b>30%</b>	<b>198.403</b>	<b>0</b>	<b>173.528</b>	<b>31%</b>	<b>30%</b>	<b>14%</b>
Recibos verdes / Outros Sub	18.808	7%	0		0		2.181	8%	20.989	0	20.521	3,3%	3,6%	2%
Despesas de estrutura	18.648	7%	20.415	14%			1.231	5%	40.294	0	38.950	6,4%	6,8%	3%
Conservação e Rep. de Equip.	2.712	1%	2.723	2%	10.150	5%	1.112	4%	15.585	0	12.633	2,5%	2,2%	23%
Ferramentas e utensílios	3.337	2%	4.449	3%	2.224	1%	1.361	5%	11.122	0	7.952	1,8%	1,4%	40%
Trab. Especializados	5.305	4%	1.637	1%	5.305	3%	1.361	5%	13.607	0	31.514	2,2%	5,5%	-57%
Outros Fornecimentos e Serviços	74.534	28%	2.400	2%	17.853	9%	2.019	8%	96.806	0	61.958	15,3%	10,8%	56%
<b>Despesas com pessoal</b>	<b>101.185</b>	<b>39%</b>	<b>70.220</b>	<b>50%</b>	<b>159.680</b>	<b>79%</b>	<b>18.878</b>	<b>70%</b>	<b>349.963</b>	<b>0</b>	<b>301.652</b>	<b>55,3%</b>	<b>52,8%</b>	<b>16%</b>
<b>Amortizações</b>	<b>28.599</b>	<b>11%</b>	<b>36.689</b>	<b>26%</b>	<b>5.740</b>	<b>3%</b>			<b>71.028</b>	<b>0</b>	<b>71.028</b>	<b>11,2%</b>	<b>12,4%</b>	<b>0%</b>
<b>Custos Financeiros</b>	<b>5.660</b>	<b>2%</b>	<b>0</b>	<b>0%</b>	<b>0</b>	<b>0%</b>			<b>5.660</b>	<b>0</b>	<b>6.555</b>	<b>0,9%</b>	<b>1,1%</b>	<b>-14%</b>
<b>Outros Custos</b>	<b>3.520</b>	<b>1%</b>	<b>2.374</b>	<b>2%</b>	<b>279</b>	<b>0%</b>			<b>6.172</b>	<b>0</b>	<b>17.105</b>	<b>1,0%</b>	<b>3,0%</b>	<b>-64%</b>
<b>Total de Custos</b>	<b>262.306</b>	<b>100</b>	<b>140.907</b>	<b>100</b>	<b>202.639</b>	<b>100</b>	<b>26.782</b>	<b>100</b>	<b>632.633</b>	<b>0</b>	<b>571.463</b>	<b>100%</b>	<b>100%</b>	<b>11%</b>
<b>Resultado Antes de Impostos</b>	<b>-5.384</b>		<b>-44.720</b>		<b>78.641</b>		<b>-12.926</b>		<b>15.612</b>		<b>4.871</b>		<b>100%</b>	<b>100%</b>

2

DEMONSTRAÇÃO DAS ALTERAÇÕES NOS FUNDOS PATRIMONIAIS EM 31 DEZEMBRO DE 2015 e 2014

(Em €)

Descrição	Notas	Fundos Patrimoniais abrangidos nas Instituições										Total
		Fundos	Excedente líquido	Reservas	Outras reservas	Revalúas intangíveis	Ajustamentos em ativos financeiros	Excedentes de revalorização	Excedentes de revalorização	Excedentes de revalorização	Cursos, revalúas patrimoniais - Substituições	
1		0,00	0,00	7.221,35	172.980,19	0,00	0,00	459.908,43	12.862,20	652.947,17		
ALTERAÇÕES NO PERÍODO												
Princípio adotado de novo referencial contabilístico												
Adopção de práticas contabilísticas												
Operações de conversão de demonstrações financeiras												
Realização de acordos de reavaliação de ativos: fins tangíveis e intangíveis e respectivas variações												
Excedentes de revalorização de ativos: fins tangíveis e intangíveis e respectivas variações												
Ajustamentos por impostos diferidos												
Outras alterações reconhecidas nos fundos patrimoniais												
2		0,00	0,00	0,00	-87.127,04	0,00	-87.127,04	0,00	0,00	-49.087,68	-12.862,20	-149.076,92
3		0,00	0,00	0,00	0,00	0,00	0,00	0,00	0,00	-49.087,68	-12.862,20	-149.076,92
4-4-3		0,00	0,00	0,00	-87.127,04	0,00	-87.127,04	0,00	0,00	-49.087,68	-12.862,20	-149.076,92
RESULTADO LÍQUIDO DO PERÍODO		0,00	0,00	0,00	-87.127,04	0,00	-87.127,04	0,00	0,00	-49.087,68	-12.862,20	-149.076,92
RESULTADO EXTENSIVO		0,00	0,00	0,00	0,00	0,00	0,00	0,00	0,00	0,00	0,00	0,00
OPERAÇÕES COM INSTITUIDORES NO PERÍODO												
Fundos		0,00	0,00	0,00	0,00	0,00	0,00	0,00	0,00	0,00	0,00	0,00
Substituições, depósitos e legados		0,00	0,00	0,00	0,00	0,00	0,00	0,00	0,00	0,00	0,00	0,00
Outras operações		0,00	0,00	0,00	7.221,35	85.833,15	0,00	0,00	0,00	410.815,75	4.741,44	508.611,69
6-1-2-0-5		0,00	0,00	0,00	7.221,35	85.833,15	0,00	0,00	0,00	410.815,75	4.741,44	508.611,69
RESULTADO NO FIM DO PERÍODO 2014		0,00	0,00	7.221,35	172.980,19	0,00	0,00	459.908,43	12.862,20	652.947,17		
7		0,00	0,00	0,00	0,00	0,00	0,00	0,00	0,00	0,00	0,00	0,00
ALTERAÇÕES NO PERÍODO												
Princípio adotado de novo referencial contabilístico												
Adopção de práticas contabilísticas												
Operações de conversão de demonstrações financeiras												
Realização de acordos de reavaliação de ativos: fins tangíveis e intangíveis												
Excedentes de revalorização de ativos: fins tangíveis e intangíveis e respectivas variações												
Ajustamentos por impostos diferidos												
Outras alterações reconhecidas nos fundos patrimoniais												
8		0,00	0,00	0,00	0,00	0,00	0,00	0,00	0,00	0,00	0,00	0,00
9-7-0-6		0,00	0,00	0,00	0,00	0,00	0,00	0,00	0,00	0,00	0,00	0,00
RESULTADO LÍQUIDO DO PERÍODO		0,00	0,00	0,00	0,00	0,00	0,00	0,00	0,00	0,00	0,00	0,00
RESULTADO EXTENSIVO		0,00	0,00	0,00	0,00	0,00	0,00	0,00	0,00	0,00	0,00	0,00
OPERAÇÕES COM INSTITUIDORES NO PERÍODO												
Fundos		0,00	0,00	0,00	0,00	0,00	0,00	0,00	0,00	0,00	0,00	0,00
Substituições, depósitos e legados		0,00	0,00	0,00	0,00	0,00	0,00	0,00	0,00	0,00	0,00	0,00
Cursos operacionais		0,00	0,00	0,00	7.221,35	90.574,59	0,00	0,00	0,00	361.729,01	15.180,86	474.704,81
6-7-0-6-1-0		0,00	0,00	0,00	7.221,35	90.574,59	0,00	0,00	0,00	361.729,01	15.180,86	474.704,81

A Director,

O Técnico Oficial de Contas,

1 - identificação da entidade:

Designação da entidade: CLUBE DE TÊNIS DO ESTORIL  
Sede: A Av. Conde de Barcelona Estoril 2765-470 Estoril  
Natureza da actividade: Clubes Desportivos

2 - Referencial contabilístico de preparação das demonstrações financeiras:

2.1 - Base de Preparação

As demonstrações financeiras anexas foram preparadas no quadro das disposições em vigor em Portugal, em conformidade com o Decreto-Lei n.º36-A/2011 de 9 de Março que aprovou o regime da normalização contabilística para as entidades do sector não lucrativo (ESNL), e de acordo com a norma contabilística e de relato financeiro para entidades do sector não lucrativo (NCRF-ESNL) As referidas Demonstrações Financeiras foram preparadas de acordo com o princípio do custo histórico.

2.2 - Derrogação das disposições no ESNL

Não existiram, no decorrer do exercício a que respeitam estas Demonstrações Financeiras, quaisquer casos excepcionais que implicassem directamente a derrogação de qualquer disposição prevista pelo ESNL.

2.3 - Comparabilidade das Demonstrações Financeiras

Demonstrações Financeiras apresentadas são comparáveis com os do exercício anterior.

3 - Principais políticas contabilísticas:

3.1 - Bases de Mensuração:

As demonstrações financeiras anexas foram preparadas, de acordo com o princípio do custo histórico, no pressuposto da continuidade das operações, a partir dos livros e registos contabilísticos da Entidade de acordo com a NCRF-ESNL.

Os activos fixos tangíveis são inicialmente registados ao custo de aquisição ou produção. As amortizações são calculadas pelo método das quotas constantes. As taxas de amortização utilizadas correspondem às aceites fiscalmente quando estas sejam consideradas de acordo com a esperança de vida útil dos bens.

4 - Políticas contabilísticas, alterações nas estimativas contabilísticas e erros:

Descrição	NCRF	Ajustamentos com efeitos:		
		Período anterior	Período corrente	Períodos seguintes
Aplicação inicial de uma disposição de uma NCRF				
Alteração voluntária em políticas contabilísticas				
Alteração em estimativas contabilísticas				
Erros totais				
Total				

ANEXO ÀS DEMONSTRAÇÕES FINANCEIRAS EM 31 Dezembro 2015  
CLUBE DE TÊNIS DO ESTORIL

Nota 5 - Activos Fixos Tangíveis (AFT)

Descrição	(Euros)								
	Terrenos e recursos naturais	Edifícios e outras construções	Equipamento			Outros AFT	AFT em curso	Adiantamentos por conta de AFT	Total
			Básico	Transporte	Administrativo				
Quantia bruta escriturada inicial	0,00	1.256.868,91	318.511,24	77.704,03	89.597,55	23.093,60	103.529,34	0,00	1.869.394,67
Depreciações acumuladas iniciais	0,00	568.495,09	287.323,29	77.704,03	89.124,94	22.835,92			1.045.483,27
Perdas por imparidade acumuladas iniciais									0,00
Quantia líquida escriturada inicial	0,00	688.453,82	31.187,95	0,00	472,61	257,68	103.529,34	0,00	823.911,40
Adições									0,00
Adições em 1ª mão	0,00	688,80	3.222,60	0,00	0,00	0,00	2.342,12	0,00	6.253,52
Outras									0,00
Total de adições	0,00	688,80	3.222,60	0,00	0,00	0,00	2.342,12	0,00	6.253,52
Diminuições									0,00
Depreciações	0,00	62.370,68	7.930,18	0,00	431,25	295,83			71.027,94
Perdas por imparidade									0,00
Alienações	0,00	0,00	0,00	0,00	0,00	0,00			0,00
Abates									0,00
Total das diminuições	0,00	62.370,68	7.930,18	0,00	431,25	295,83	0,00	0,00	71.027,94
Transferências		34.770,00			-41,36	41,36	-34.770,00		0,00
Reversões de perdas de imparidade									0,00
Transferências de AFT em curso									0,00
Transferências de/para activos não correntes dados para venda									0,00
Outras transferências	0,00	34.770,00	0,00	0,00	-41,36	41,36	-34.770,00	0,00	0,00
Total de transferências	0,00	34.770,00	0,00	0,00	-41,36	41,36	-34.770,00	0,00	0,00
Quantia líquida escriturada final	0,00	661.551,94	28.480,37	0,00	0,00	3,21	71.104,46	0,00	759.136,98
AFT dados como garantia de passivos ou de titularidade restringida			0,00						0,00

5.1 - Divulgações sobre activos fixos tangíveis:

Os activos fixos tangíveis estão registados ao custo de aquisição ou produção, o qual inclui o custo de compra, quaisquer custos directamente atribuíveis às actividades necessárias para colocar os activos na localização e condição necessárias para operarem da forma pretendida e, quando aplicável, a estimativa inicial dos custos de desmantelamento e remoção dos activos e de restauração dos respectivos locais de instalação/operação dos mesmos que a Empresa espera incorrer. As amortizações são calculadas pelo método das quotas constantes. As taxas de amortização utilizadas correspondem às aceites fiscalmente quando estas sejam consideradas de acordo com a esperança de vida útil dos bens.

As despesas de reparação e manutenção corrente do imobilizado sem grande relevo são consideradas como custos do ano em que ocorrem.

Nota 8 - Empréstimos Obtidos

No corrente exercício não se incorreu em custos respeitantes a empréstimos obtidos para financiar imobilizações e que tenham sido capitalizados.

Nota 9 - Inventários

Apuramento do custo das mercadorias vendidas e das matérias consumidas

Descrição	(Euros)		
	Mercadorias	Matérias primas, subsidiárias e de consumo	Total
Inventários iniciais	625,17	0,00	625,17
Compras	5.185,45	0,00	5.185,45
Reclassificação e regularização de inventários	0,00	0,00	0,00
Inventários finais	4.403,62	0,00	4.403,62
Custo das mercadorias vendidas	1.407,00	0,00	1.407,00
Outra informação:			0,00
Inventários que se encontram fora da empresa			0,00
Adiantamentos por conta de compras	0,00		0,00

Nota 10 - Rédito

Réditos reconhecidos durante o período	(Euros)	
	Valor	%
Vendas de bens	2.182,71	0%
Prestações de serviços	511.135,34	100%
Juros		
Royalties	0,00	
Dividendos	0,00	
Total	513.318,05	100%

Nota 12- Subsídios e apoios do governo

Descrição	(Euros)			
	Subsídios do estado e outros entes públicos		Subsídios de outras entidades	
	Valor atribuído no período ou em períodos anteriores	Valor imputado ao período	Valor atribuído no período ou em períodos anteriores	Valor imputado ao período
Subsídios relacionados com activos / ao investimento	508.991,06	49.087,61	0,00	0,00
Activos fixos tangíveis	508.991,06	49.087,61	0,00	0,00
Terrenos e recursos naturais				
Edifícios e outras construções	508.991,06	49.087,61		
Equipamento básico				
Equipamentos biológicos				
Outros				
Activos intangíveis	0,00	0,00	0,00	0,00
Projectos de desenvolvimento				
Programas de computador				
Propriedade industrial				
Outros				
Outros activos				
Subsídios relacionados com rendimentos / à exploração				
Valor dos reembolsos no período respeitantes a:	0,00	60.294,15	0,00	0,00
Subsídios relacionados com activos / ao investimento				
Subsídios relacionados com rendimentos / à exploração		60.294,15		
Total	508.991,06	109.381,76	0,00	0,00

12.1 - Divulgações sobre subsídios e apoios do governo:

Os subsídios apenas são reconhecidos quando uma certeza razoável de que a Entidade irá cumprir com as condições de atribuição dos mesmos e de que os mesmos irão ser recebidos. Os subsídios associados à aquisição ou produção de activos não correntes são inicialmente reconhecidos no capital próprio, sendo subseqüentemente imputados numa base sistemática (proporcionalmente às amortizações dos activos subjacentes) como rendimentos do exercício durante as vidas úteis dos activos com os quais se relacionam.

Os subsídios ao investimento foram atribuídos pela Câmara Municipal de Cascais. O reconhecimento dos subsídios foi feito da seguinte forma:

Subsídios Reconhecidos	Valor
Cobertura do Campos	34.087,56
Pavilhão Jovens	4.526,19
Balneários	6.552,18
Pilates	3.921,70
Total	49.087,61

Os subsídios à exploração, 60.000,00 € foram atribuídos pela Câmara Municipal de Cascais para o Estoril Open e o restante são incentivos do IEFP.


Nota 13- Impostos sobre o rendimento

13.1 - Relacionamento entre gasto (rendimento) de impostos e lucro contabilístico

	(Euros)
	Valor
Resultado contabilístico do período (antes de impostos)	15.612,80
Imposto corrente	431,94
Imposto sobre o rendimento do período	431,94
Tributações autónomas	
Taxa efectiva de imposto sobre o rendimento	2,77%

Nota 14 - Outras informações

O Técnico Oficial de Contas,



A Direcção,

